




	Arista Exterior de la Explanación (Tronco)		Línea de Dominio Público
	Arista Exterior de la Calzada (Tronco)		Línea de Servidumbre
	Propuesta de Límite de Edificación según Planeamiento Vigente (P.G.O.U. 1994 desarrollado)		Línea de Limitación a la Edificabilidad (50 m desde la arista exterior de la calzada, según Ley de Carreteras)